

STEP 1

必ずカードをかざしてから始めてください。



画面の「資源をお持ちの方」ボタンをタッチします。カードを読み取り機にかざします。

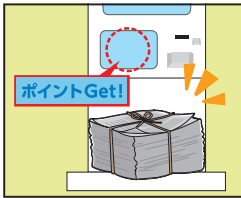
モバイルWAONのかざし方の注意

携帯電話の FeliCa マークとステッカー中央を合わせ、上下左右にスライドさせるようにかざします。



STEP 2


カードが認証されたら...



ハカリに古紙をのせて画面の【ポイントGet!】ボタンをタッチしてください。

※対象のポイントカードをお持ちでない方はそのまま古紙を入れてください。ポイントはつきません。

STEP 3



コンテナに古紙を投入します。

※詳しいご利用方法は、各店舗に設置されている回収機のご利用案内をご確認ください。



1ポイント



ポイントはつきません。

古紙1kgにつき1ポイントたまります。1kgに満たない分のポイントはつきません。

古紙の重さの目安

【新聞・チラシ】：約3日分
(朝刊・夕刊・チラシ込み)

古紙1kg =

【ファッション雑誌】：約1冊分
(大きめのもの)

※イラストはイメージです。



古紙回収機

ポイントシステムのご利用方法

回収できる古紙



新聞、チラシ、雑誌、本、ダンボールなど

持ち込み方



【新聞・チラシ】
【雑誌・本】




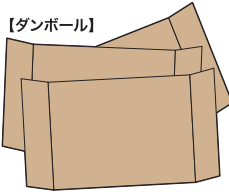
※新聞と雑誌は、別々にひもでくっつけていただくか紙袋に入れてください。

【雑がみ】



※封筒・ノート類・メモ類・トイレットペーパーの芯や紙箱などの小さいものは雑誌の束の中にはさむか、紙袋にしっかり入れてください。

【ダンボール】



※ダンボールは必ずたたんで、ひもでくっつけて入れてください。

回収できないもの

- カーボン紙・ノンカーボン紙
- 紙コップ等防水加工されたもの
- 油や水・アルミ箔・汚れがついている紙
- 圧着紙・レシート(感熱紙)
- アルバム・写真(印画紙)
- ビニール・プラスチック・金属が付いているもの

※リサイクルポイントシステムはイオングループで回収及び運営を行っておりません。ご不明な点等ございましたら、回収・運営管理元：株式会社ステップスナインまでご連絡ください。

リサイクルポイントシステムについてのお問い合わせ先



株式会社ステップスナイン

Tel.022-255-0051 (9:00~18:00)



対象カード はこちら!

古紙回収機(ポイントシステムのご利用方法)①を参照!



WAONカード



G.G WAON



ゆうゆうワオン



イオンカード
(WAON一体型)



JMB WAON



イオンバンクカード

WAON POINT カード

※各種JMBの場合は、WAON(電子マネー)の付与になります。

WAON POINT カードでの お受け取りは

当月1日~末日までの
リサイクル対象のWAON POINTを
翌月5日ごろに自動で進呈いたします。

※10WAON POINTたまった時点で付与されます。10WAON POINTに満たないポイントは次回に繰り越されます。
※付与タイミングについては前後する場合がございます。



付与されたポイントは
smart WAON ウェブサイト、
smart WAON アプリでも
ご確認ください。



WAON POINT 加盟店で
1 WAON POINT = 1円で
ご利用いただけます。
※WAON POINTのご利用には
会員登録が必要です(入会金・年会費無料)。

電子マネー WAON POINTのお受け取りは

1 お受け取り場所

WAONステーション
またはイオン銀行ATMにて
お受け取りいただけます。(※一部ATMを除く)

2 お受け取り開始日

ご利用された翌月5日以降、
10WAON POINT単位で
お受け取りいただけます。
※10ポイントに満たないポイントは、次回に繰り越されます。



3 ポイントの有効期限

WAON POINTのお受け取りには
有効期限があります。

ポイント交換(付与)完了日	お受け取り期間
4月1日~9月30日	翌年3月31日
10月1日~翌年3月31日	翌年9月30日

WAONステーションでの電子マネーWAON POINTの受け取り方

WAON POINTのお受け取りには、事前にWAONのご利用(チャージ)が必要です。
たまったWAON POINTは、イオン店舗に設置のWAONステーション
またはイオン銀行ATM(一部除く)にて、お受け取り(ダウンロード)いただけます。



1 WAONカードを置きます。※1
(WAON POINT カードは使用
できません。)



2 センターと通信します。
そのままお待ちください。



3 「センターお預かりポイント受
け取り」ボタンを
タッチしてください。※2



4 受け取りポイント数を指定して
「受け取り」ボタンをタッチ
してください。



5 WAONカードにポイントを
ダウンロードしています。



6 ポイント受け取りが完了しまし
た。レシートが必要な場合は、
「レシート」ボタンをタッチして
ください。



7 実施明細レシートが出て終了です。
イオン銀行ATMにてお受け取りいた
だく場合は、
「特典受け取り」→「キャンペーン等の
WAON POINTを受け取る」よりお
受け取りください。

※1 JMB WAONの場合は「残高照会・特
典受け取り方」ボタンをタッチしてく
ださい。

※2 ポイント数を指定して受け取る場合は、
100ポイント単位での受け取りとなりま
す。センターにお預かりしている全ての
ポイントを受け取る場合は、「全ポイント
受け取り」ボタンをタッチしてください。

※引き続きポイントチャージを行う場合は
「ポイントチャージ」ボタンをタッチして
ください。

対象 WAON

リサイクルポイントシステムでご利用できる、
WAON搭載のすべてのカード(JMB WAON・
モバイルJMB WAON等含む)
詳しくは、下記にアクセスしてください。
<https://www.waon.net/card/>



WAONのお問い合わせは

WAON コールセンター ☎ 0120-577-365
携帯電話の方は 0570-064-375 (ナビダイヤル通話料有料)
または 043-331-0011 (通話料有料)
■受付時間 9:00~21:00 / 年中無休